
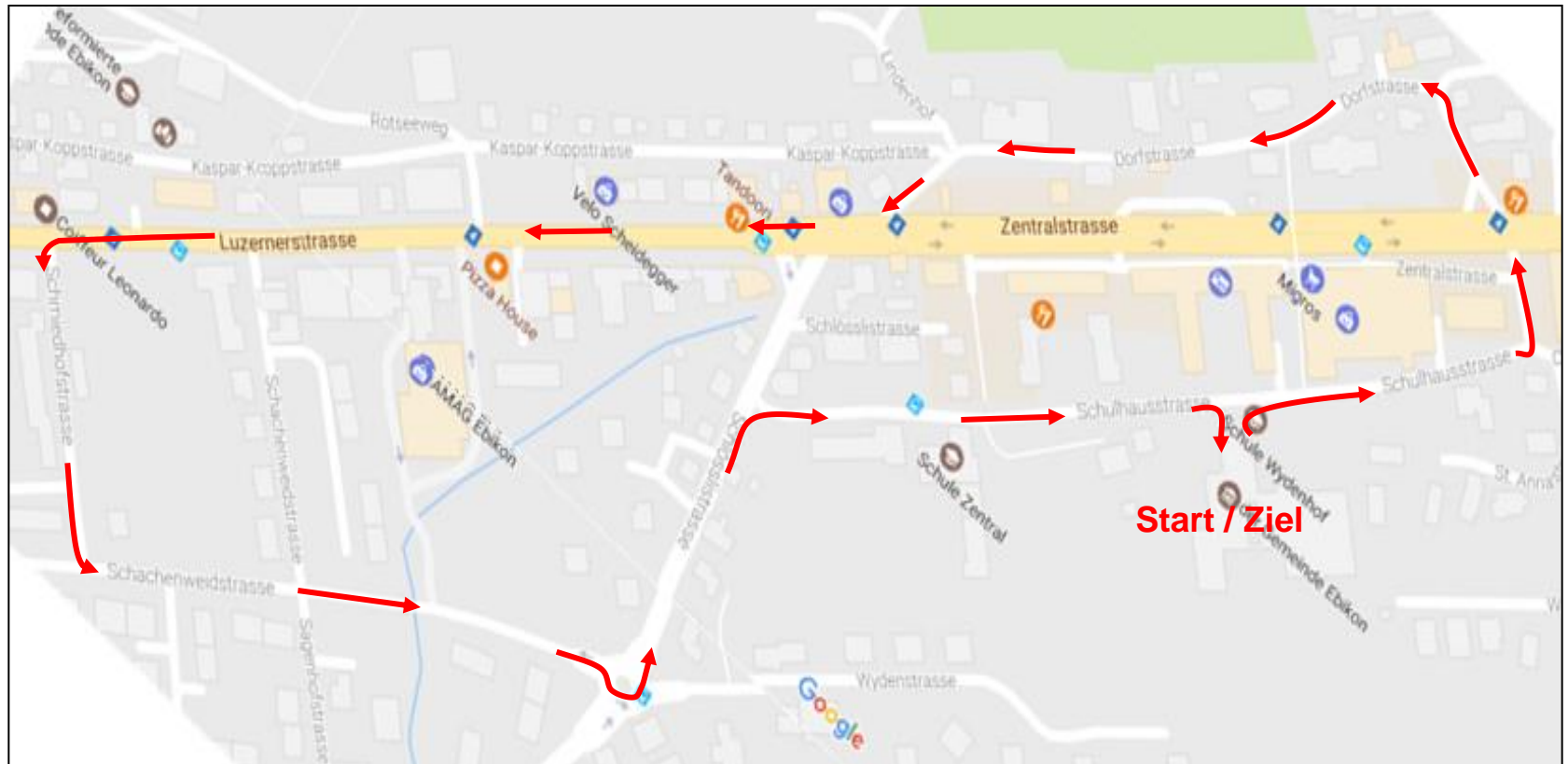


Radfahrerteststrecke Ebikon



Teststrecke



Start und Ziel beim Schulhaus Wydenhof



Rechtseinmünden

Schulhaus Wydenhof - Schulhausstrasse



1. Armzeichen nach rechts
2. Vortritt beachten
3. Einmünden

Achtung: Fussgänger

Vortritt Fussgängerstreifen


Schulhausstrasse - Kreisel Chäppelimmattstrasse



Achtung: Fussgänger

Kreiselfahren

Schulhausstrasse - Sonnenplatz



1. Teil

1. Blick zurück
2. Armzeichen nach links und zur Fahrbahnmitte einspuren
3. Vortritt beachten
4. In Kreisel einfahren (Zur Sicherheit fahren wir in der Fahrbahnmitte)

Kreiselfahren

Schulhausstrasse - Sonnenplatz



2. Teil

- 5. Armzeichen nach rechts
- 6. Kreisel verlassen

Einspurstrecke befahren

Kreisel - Sonnenplatz



1. Innerhalb der Einspurstrecke rechts fahren
2. Vortritt / Lichtsignal beachten
3. Weiterfahrt in Richtung Dorfstrasse

Linksabbiegen

Dorfstrasse / Riedmattstrasse - Dorfstrasse




1. Blick zurück
2. Armzeichen nach links
3. Einspuren
4. Vortritt / Gegenverkehr beachten
5. Abbiegen

Achtung: Fussgänger

Begegnungszone

Dorfstrasse



Fussgänger haben in dieser Zone Vortritt

Linksabbiegen ohne Einspuren

Dorfstrasse



1. Blick zurück
2. Armzeichen nach links
3. Am rechten Rand bleiben

Ende der Begegnungszone

Rechtseinmünden

Dorfstrasse - Luzernerstrasse



1. Armzeichen nach rechts
2. Anhalten
3. Vortritt beachten
4. Einmünden

Achtung: Fussgänger

Lichtsignalanlage

Luzernerstrasse




1. Lichtsignal beachten

Linksabbiegen / Spurwechsel

Luzernerstrasse - Schmiedhof

1. Teil



1. Blick zurück
2. Armzeichen nach links
3. Spurwechseln

Achtung: Fussgänger

Linksabbiegen / Spurwechsel

Luzernerstrasse - Schmiedhof

2. Teil




4. Vortritt / Gegenverkehr beachten
5. Abbiegen

Achtung: Fussgänger

Linkseinmünden / Rechtsvortritt

Schmiedhof - Schachenweidstrasse



1. Blick zurück
2. Armzeichen nach links
3. Einspuren
4. Vortritt beachten
5. Einmünden

Rechtsvortritt

Schachenweidstrasse



1. Vortritt beachten

Hindernis umfahren

Schachenweidstrasse



1. Blick zurück
2. Armzeichen nach links
3. Vortritt / Gegenverkehr beachten
4. Hindernis umfahren

Kreiselfahren

Schachenweidstrasse - Schlösslistrasse



1. Teil

1. Blick zurück
2. Armzeichen nach links und zur Fahrbahnmitte einspuren
3. Vortritt beachten
4. In Kreisel einfahren (Zur Sicherheit fahren wir in der Fahrbahnmitte)

Achtung: Fussgänger

Kreiselfahren

Kreisel Sagen - Schlösslistrasse

2. Teil



- 5. Armzeichen nach rechts
- 6. Kreisel verlassen

Achtung: Fussgänger

Rechtsabbiegen

Schlösslistrasse - Schulhausstrasse




1. Armzeichen nach rechts
2. Abbiegen

Achtung: Fussgänger

Rechtsabbiegen

Schulhausstrasse - Schulhaus Wydenhof (Ziel)



1. Armzeichen nach rechts
2. Abbiegen

Achtung: Fussgänger

Ziel Veloabstellplatz Schulhaus Wydenhof

